

Zoom을 이용한 동화책 읽기 실험 참여 방법



조선대학교 음성학 연구실

★목차★

01. Zoom 실험 회의실 접속 방법

02. 실험 진행 방법

03. 실험 장비 체크

★ 필독!!-주의사항


! 실험을 위한 필수조건 !

1. 본 실험에 참여하기 위해서는 다음 준비물이 꼭 필요합니다!



카메라가 있는 노트북

또는



웹캠(=화상카메라),스피커가(헤드폰X)
설치된 컴퓨터

! 실험을 위한 필수조건 !

2. 실험 전에 아기가 실험에 집중할 수 있게끔, 모니터 앞에 장난감이나 먹을 것이 놓여져 있다면 정리해주시는 것을 권장합니다!



01

Zoom 실험 회의실 접속 방법



<https://us04web.zoom.us/j/2306931062?pwd=TWJPaXBlbndMTFR4L0NSamRUWVZMdz09>

Zoom을 검색할 필요없이 **위의 주소 클릭** or 주소창에 **주소 복사 붙여넣기**를 통해 참여 가능해요!

Zoom 실험 회의실 접속 방법

zoom

시스템 대화상자가 표시되면 열기를 클릭합니다..

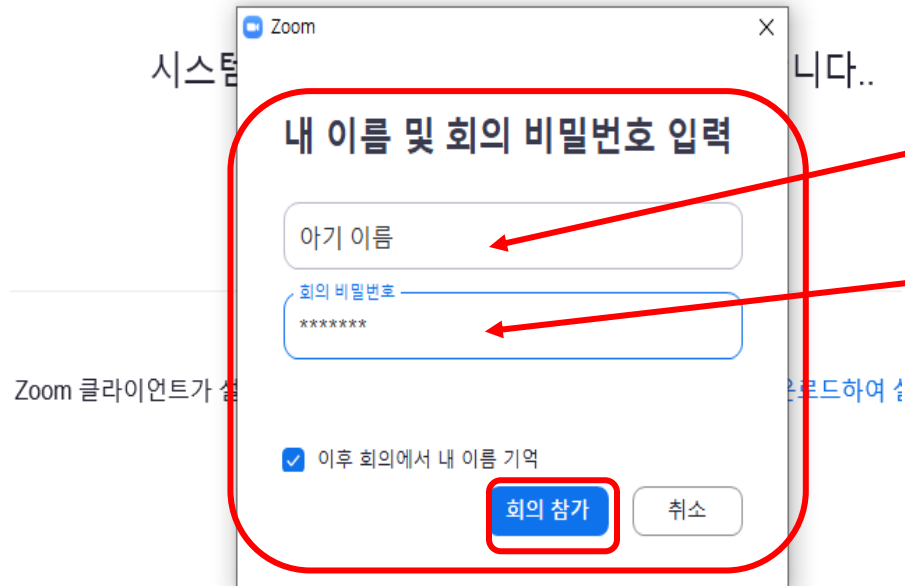
Zoom 클라이언트가 설치되어 있으면 회의 시작을(를) 실행하거나 **Zoom을 다운로드하여 실행** 합니다.

‘Zoom을 다운로드하여 실행’ 을 클릭해주세요!

Zoom 실험 회의실 접속 방법

zoom

✓ 다운로드가 완료되면 네모 창이 나와요!



1) 반드시 아기 이름을 입력해주세요!

2) 회의 비밀번호에 1111 입력해주세요!

3) 그 다음 '회의 참가' 버튼을

클릭해주세요.

Zoom 실험 회의실 접속 방법

Zoom 회의

잠시 기다려 주십시오. 회의 호스트가 곧 귀하를 들어오게 할 것입니다

- □ X

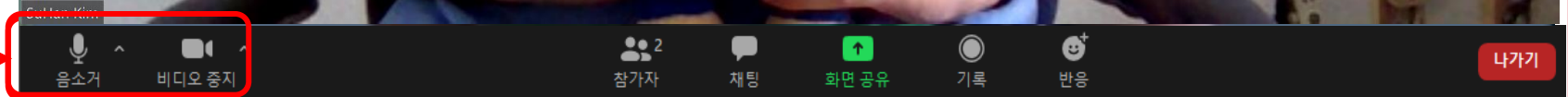
이 화면이 나오면 실험 회의실에 접속
성공이에요!!(잠시 기다려 주세요♥)

01

Zoom 실험 회의실 접속 방법

접속하신 후,
반드시!! 소리와 동영상을
모두 켜주세요!

오른쪽 하단에 있는 아이콘들 :
사진처럼 나와야 켜진 상태입니다!



실험 진행 방법

- 실험은 약 20분간 2번 진행됩니다.
 1. 아기에게 동화책을 읽어주시는 것: 약 10분 ->



2. 임의의 성인(연구원) 1명에게 동화책을 읽어주시는 것: 약 10분



- 실험 도중 아기가 울거나 집중도가 떨어졌을 경우! 잠시 달래주시다가 다시 돌아오셔도 되니 편하게 실험에 참여해주세요.☺
- 임의의 성인(연구원)에게 읽어주시는 동안에, 저희 연구원은 최소한의 답변만 할 수 있습니다.☺ 혹시 적극적인 답변을 받지 못하시더라도 당황하지 마세요!!
- 동화책을 한 번 읽으신 후, 아직 10분이 되지 않았다는 연구원의 안내를 받으시면 다시 동화책 1페이지로 돌아와 읽어주시면 됩니다!



**** 입에 가깝도록 헤드셋 마이크를 잘 착용해주시고,
아기를 옆에 앉혀 책을 읽어 주실 준비를 해주세요!**


(동화책을 아기에게 먼저 읽어주실 수도 있고,
임의의 성인에게 먼저 읽어주실 수도 있습니다.)

연구원이 안내를 드려요.^^)

★ 필독!!-주의사항 ★

1. 참여자 이름을 작성할 때 꼭 아기 이름을 한글로 작성해주세요! (ex. 뽀로로)
2. 실험은 정해진 시간에 시작되므로 되도록 5분 전에 실험 참여를 준비를 부탁드립니다.
3. 실험 전 과정에서 마이크와 비디오가 켜져 있어야 합니다.
 - 임의의 성인(연구원)에게 동화책을 읽어주실 때는 아기를 돌봐주실 분이 있어야 합니다!
 - 실험을 한 번에 진행하지 않고 두 번 접속하셔서 진행하셔도 됩니다!(예, 오전 10시에 아기에게 책 읽어주는 실험, 오후 5시 30분에 성인에게 책 읽어주는 실험)
4. 실험 중에는 실험 소리 외 다른 소리가 들리지 않도록 부탁드립니다.(ex. 휴대전화는 무음)

★ 필독!!-주의사항 ★

5. (실험 시작 전) 실험 회의실 접속에 연구원이 도움을 드릴 수 있도록 핸드폰을 가지고 계시면
어머님 연락처로 전화 드리겠습니다. 

♥어머님들과 아기들의 관심과 적극적인 참여가 조선대 음성학연구실에 많은 도움이 됩니다 ♥